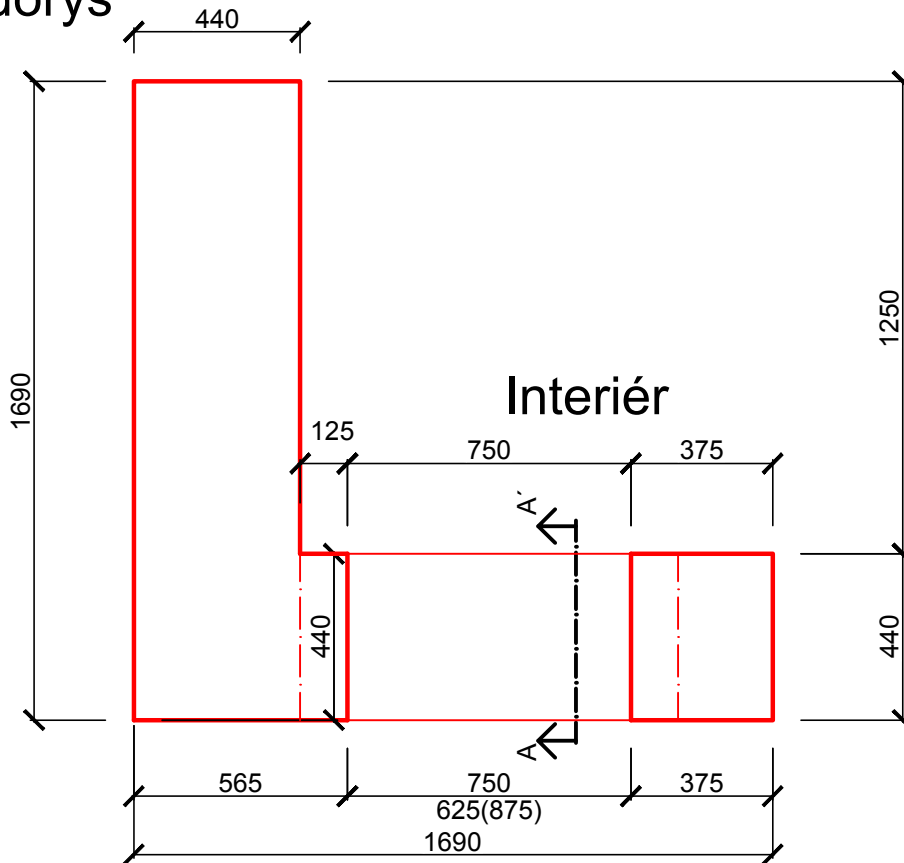


Zadávací dokumentace

Postavte zeď tloušťky 44 cm z cihelných bloků HELUZ Family 44 2in1 dle výkresu. Konce zdí simulují ostění stavebních otvorů.

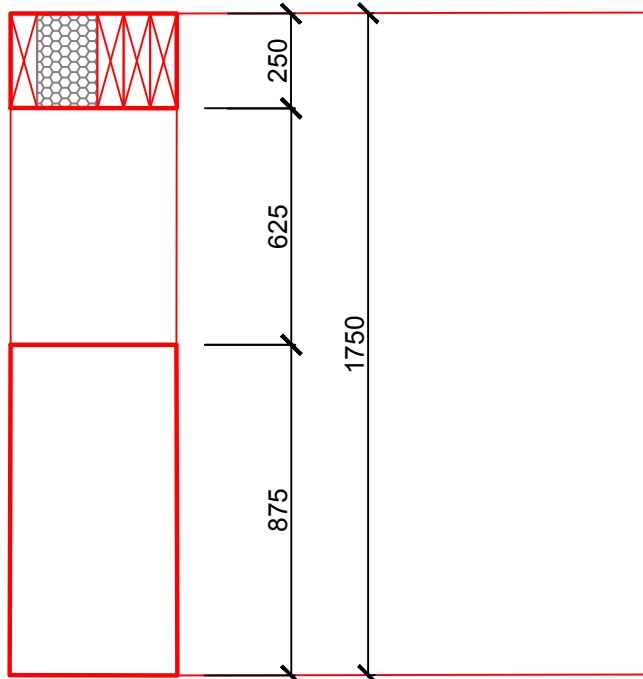
Pro zdění použijte dodané cihelné bloky, HELUZ SIDI a ostatní materiály (maltu, tepelnou izolaci, překlady).

Půdorys



Exteriér

Řez A-A'



Dokumentace provedení

Svislost zdiva

Horizontální rovina

Kontrola tl. ložné spáry, která by měla být naprosto minimální (odpovídá kvalitě založení první řady cihel)

Správné rozložení tvarovek

Propěnění styčných spár, kde není spoj P+D

Vyplnění kapes cihel K1/2 dodanou maltou (případně XPS s tím, že musí být dva svislé pruhy pěny ve styčné spáře, kde není spoj P+D)

Správné osazení K a K/2 tvarovek v návaznosti na "exteriérovou" a "interiérovou" stranu fragmentu

Podmaltování překlada

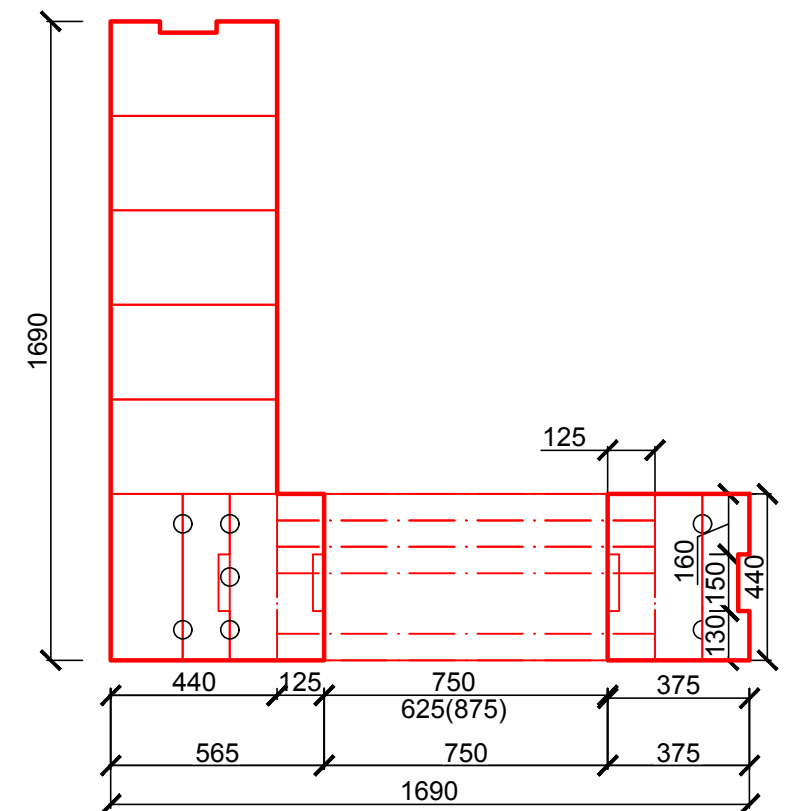
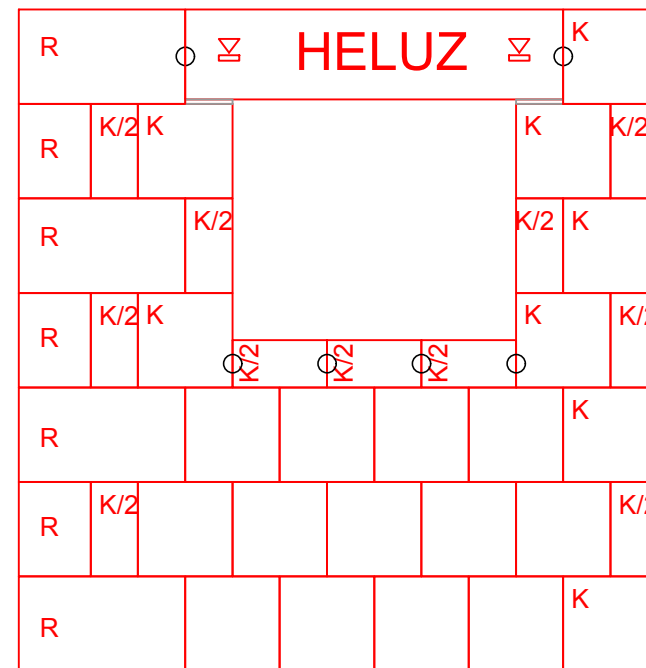
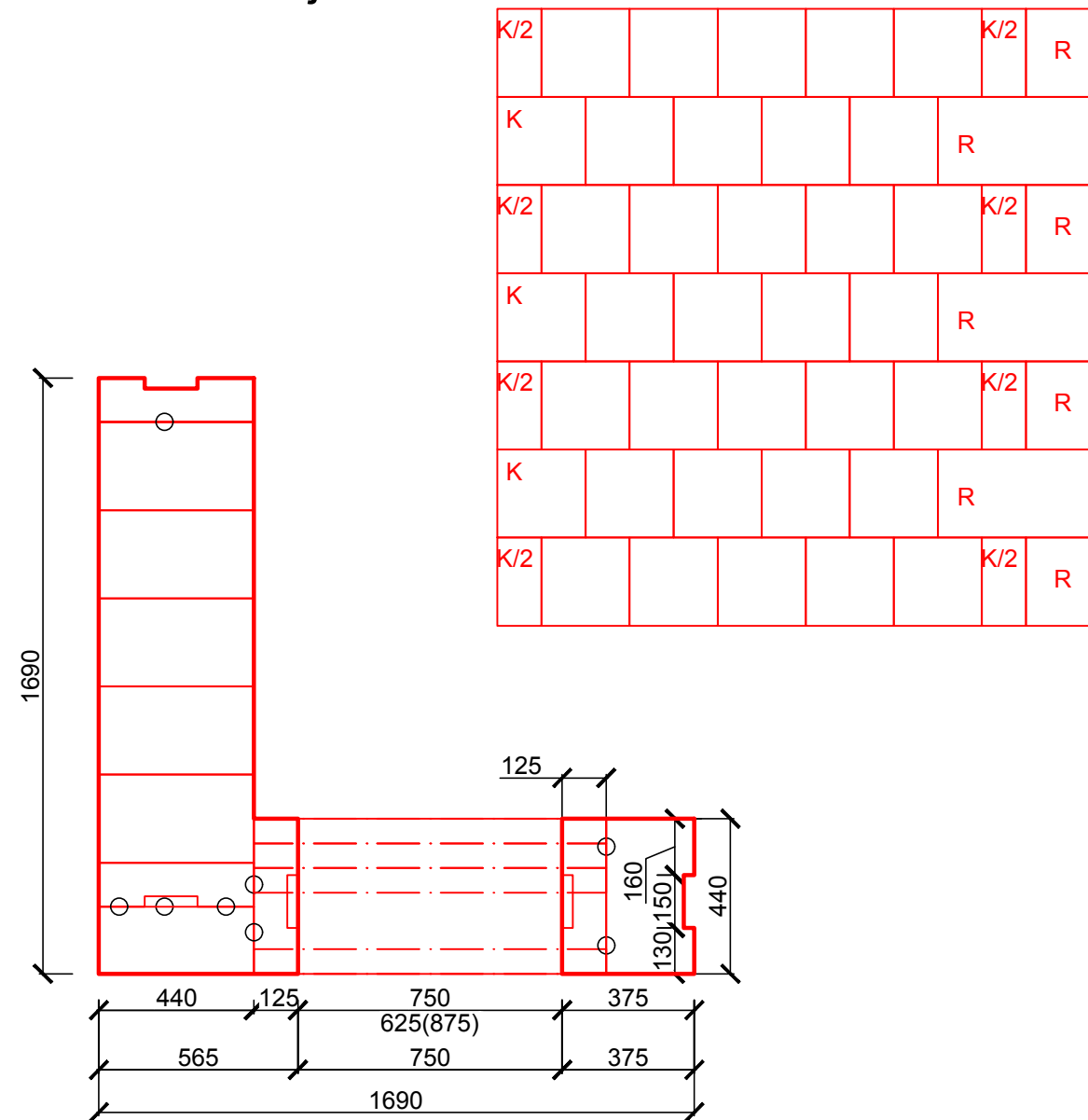
Svázání překlada vázacím drátem

Propěnění styčné spáry mezi překlady a přiléhajícím zdivem.

Vložení XPS do kapes cihel

Provedení rohu z Family 44 2in1

Pohled z vnějšku



Výpis materiálu na 1 fragment

45x HELUZ FAMILY 44 2in1

11x HELUZ FAMILY 44 2in1-K

19x HELUZ FAMILY 44 2in1- K1/2

7x HELUZ FAMILY 44 2in1 R

4x HELUZ 23,8 1000 mm

6x XPS řezaný

1x EPS 70 mezi překlady 1500/240/150